

GUIA E PROTOCOLO DE UTILIZAÇÃO 2019

Caravana "Centro de Estágios dos Valores"


CONDIÇÕES DE UTILIZAÇÃO

As condições de utilização da Caravana são as seguintes:

1. As entidades acolhedoras terão de garantir:
 - a. A assinatura, pela pessoa com poderes para o ato, da Declaração de Recebimento, em anexo.
 - b. O acolhimento e estacionamento da Caravana num local seguro, vedado e vigiado durante toda a sua permanência no local;
 - c. Os custos de reparação de qualquer dano na Caravana ocorrido durante o período de acolhimento da mesma, de acordo com o termo de responsabilidade constante da Declaração de Recebimento;
2. Quanto ao **transporte** da Caravana para o seu local de utilização pela entidade candidata, esta poderá optar por:
 - a. Assegurar o transporte da Caravana (meios próprios) e nesse caso deverá articular o itinerário e entrega com Direção Regional (DR) do Instituto Português do Desporto e Juventude (IPDJ), ou
 - b. Em casos excecionais (total impossibilidade da entidade interessada assegurar o transporte), manifestará à Universidade dos Valores a necessidade de transporte, cabendo a esta avaliar se tem condições para o assegurar. Nesse caso, deverá comunicar para info@universidadevalores.org o seu pedido com indicação da morada exata do local de utilização pretendido pela entidade candidata, com antecedência mínima de 3 semanas do início da data de utilização pretendida.
3. Caso haja alguma alteração da pessoa de contacto, é necessário comunicar de imediato à DR-IPDJ da sua área.
4. No momento da recolha da Caravana, a DR-IPDJ irá registar quaisquer danos identificados na Caravana, recorrendo à recolha de imagens fotográficas, procedendo de seguida ao envio de um breve relatório, acompanhado da Declaração de Recebimento da entidade acolhedora, para a Universidade dos Valores.
5. A Caravana dispõe de uma pasta com instruções de utilização (anexo), as quais deverão ser seguidas e cumpridas sem exceção. A pasta encontra-se (e deve ficar) no armário acima da mesa. O conjunto de chaves da Caravana será sempre entregue em mão entre as pessoas de contacto responsáveis das entidades, eventualmente intermediadas pelo motorista.
6. Às entidades acolhedoras da Caravana será, oportunamente, solicitada uma declaração do número (ainda que aproximado) de utilizadores/visitantes da Caravana no período do seu acolhimento, para posterior realização de um relatório de atividades dos organizadores (PNED/Universidade dos Valores). Igualmente,

encorajamos as entidades ao registo de imagens de utilizadores/visitantes da Caravana, para o mesmo efeito de relatório de atividades.

- O transporte da Caravana está protegido por um seguro em viagem (terceiros e assistência em viagem) e a mesma deverá ser rebocada por um veículo com peso superior a 2.000Kg, ou com indicação específica de peso rebocável. Não é necessário carta de condução de pesados, mas apenas carta B+E.

3. VÁLIDO / VALID		4. Código País / Código Seguradora / N.º Apólice 4. Country Code / Insurer's Code / Serial and Policy Number																																																	
DE / FROM		A / TO																																																	
Dia Day	Mês Month	Ano Year																																																	
01	05	17																																																	
Dia Day	Mês Month	Ano Year																																																	
21	05	18																																																	
(Estas datas estão compreendidas / Both Dates inclusive)																																																			
5. N.º de matrícula (na falta deste, o n.º Chassis ou n.º Motor) 5. Registration Number: (if none, Chassis Nr. or Engine Nr.)		6. Categoria veículo* 6. Category vehicle*																																																	
SE-6496 9		F																																																	
		7. Marca do veículo 7. Make of Vehicle																																																	
		HOBBY prestige 650																																																	
8. VALIDADE TERRITORIAL / TERRITORIAL VALIDITY Este Certificado não é válido para os países cujas bandeiras foram trocadas. Em cada país visitado, o Gabinete respectivo assume, em relação ao uso do veículo descrito, a responsabilidade como se tratasse de um Segurador, de acordo com a legislação desse país sobre o seguro obrigatório de responsabilidade civil de automóveis. Para a identificação da respectiva Gabinete, ver verso. 6. This card is valid in Countries for which the relevant box is not crossed out (for further information, please see www.cobx.org). In each country visited, the Bureau of that country guarantees, in respect of the use of the vehicle referred to herein, the insurance cover in accordance with the laws relating to compulsory insurance in that country. For the identification of the relevant Bureau, see reverse side.																																																			
<table border="1"> <tr> <td>A</td><td>B</td><td>BG</td><td>CY(1)</td><td>CZ</td><td>D</td><td>DK</td><td>E</td><td>EST</td><td>F</td><td>FIN</td><td>GB</td> </tr> <tr> <td>GR</td><td>H</td><td>I</td><td>IRL</td><td>IS</td><td>L</td><td>LT</td><td>LV</td><td>M</td><td>N</td><td>NL</td><td>P</td> </tr> <tr> <td>PL</td><td>RO</td><td>S</td><td>SK</td><td>SLO</td><td>CH</td><td>AL</td><td>AND</td><td>BIH</td><td>BY</td><td>HR</td><td>IL</td> </tr> <tr> <td>IR</td><td>MA</td><td>MD</td><td>MNE</td><td>MK</td><td>RUS</td><td>SRB(2)</td><td>TN</td><td>TR</td><td>UA</td><td></td><td></td> </tr> </table>				A	B	BG	CY(1)	CZ	D	DK	E	EST	F	FIN	GB	GR	H	I	IRL	IS	L	LT	LV	M	N	NL	P	PL	RO	S	SK	SLO	CH	AL	AND	BIH	BY	HR	IL	IR	MA	MD	MNE	MK	RUS	SRB(2)	TN	TR	UA		
A	B	BG	CY(1)	CZ	D	DK	E	EST	F	FIN	GB																																								
GR	H	I	IRL	IS	L	LT	LV	M	N	NL	P																																								
PL	RO	S	SK	SLO	CH	AL	AND	BIH	BY	HR	IL																																								
IR	MA	MD	MNE	MK	RUS	SRB(2)	TN	TR	UA																																										
(1) A cobertura de uma Carta Verde emitida para Chipre é restringida somente às zonas geográficas que se encontrem sob tutela do Governo da República de Chipre. (2) A cobertura de uma carta verde emitida para a Sérvia é restringida às zonas geográficas da Sérvia que se encontrem sob tutela do Governo da República da Sérvia. (1) The cover provided under Green Cards issued for Cyprus is restricted to those geographical parts of Cyprus which are under the control of the Government of the Republic of Cyprus. (2) The cover provided under Green Cards issued for Serbia is restricted to the Republic of Montenegro and to those geographical parts of Serbia which are under the control of the Government of the Republic of Serbia.																																																			
10. Este Certificado é emitido por: 10. This Card has been issued by: Allianz Companhia de Seguros Allianz Portugal, S.A. Rua Andrade Corvo, 32 1069-014 Lisboa Telefone +351 213 165 300 Fax +351 213 165 570 info@allianz.pt CRC Lisboa 2 977-Pessoa Coletiva 500 069 514																																																			
11. Assinatura do Segurador 11. Signature of Insurer 																																																			
* CATEGORIA DEL VEHICULO (Clave) / * CATEGORY OF VEHICLE (CODE) A. Automóvel / Car B. Motocicleta / Motorcycle C. Camião ou Tractor / Lorry or truck D. Bicicleta com motor auxiliar / Cycle fitted with auxiliary engine E. Autocarro / Bus F. Atrelado / Trailer G. Outros / Others																																																			

- Mais se informa que a Caravana tem um comprimento total de 8,32 metros, 2,5 metros de largura e 2,57 metros de altura, sendo composta por 2 eixos com pneus 155/80 R 13 XL.
- Poderão utilizar o seguinte link para divulgar a Caravana junto dos vossos públicos e parceiros <http://www.pned.pt/recursos-pedagogicos/caravana.aspx>.
- Existe um stock de material impresso no WC da Caravana, para vossa utilização. Em caso de falta desse material, informar a DR-IPDJ da sua área.

INFORMAÇÕES DE UTILIDADE

Caravana "Centro de Estágios dos Valores"

Segurança e Higiene:

- Antes de utilizar a caravana, deve assegurar-se que esta tem as 4 sapatas fixas no chão, uma em cada canto da caravana, para evitar que ela tombe com o peso no interior.
- A caravana dispõe de uma extensão elétrica e um adaptador da ficha, para ligar a uma fonte de eletricidade. Utilize e volte a colocar onde os encontrou.
- A caravana dispõe de um balde e esfregona e um pano do pó. Utilize-os no final de cada dia, para assegurar que os visitantes seguintes encontram o espaço limpo, conforme o encontrou ao chegar.
- Caso o espaço apresente uma temperatura/humidade demasiado alta, NUNCA deverão ser abertas quaisquer janelas, mas sim ligar o aparelho de Ar Condicionado que se encontra no interior/frente da caravana. As janelas da caravana são fixas e não podem ser abertas. O aparelho de ar condicionado também serve para aquecimento do espaço.
- Ao sair, feche bem a porta à chave, assim como a fechadura de segurança, e certifique-se que não a eletricidade não ficou ligada (desconectar a extensão no exterior da caravana).



Funcionalidade:

- O "Centro de Estágios dos Valores" apresentado nesta caravana possui diferentes jogos e recursos educativos versando a temática da ética no desporto.
- Tendo em conta a exiguidade do espaço, não é recomendável a sua visita por mais do que 7 pessoas de cada vez, embora este número seja ajustável à idade dos visitantes.
- Dois dos recursos fornecidos são apresentados em formato audiovisual. Para acender os ecrãs respetivos e aceder à sua atividade, é favor ler o respetivo documento, elaborado para o efeito (páginas seguintes).

- Os restantes recursos, com caráter analógico, apresentam enunciados próprios para a orientação da atividade dos participantes.

- As atividades deverão ser realizadas, sempre que possível, com o acompanhamento de um adulto com vista a um melhor aproveitamento do valor pedagógico de cada recurso.

- A caravana dispõe também de diferentes recursos em papel (*flyers*, cadernos, código de ética desportiva, etc.) que são para usufruto e recolha por parte dos participantes. Caso não os encontre dispostos em cima da mesa entre os sofás, procure-os nos compartimentos superiores (acima dos sofás). Existirá um *stock* destes materiais no compartimento da casa de banho (não funcional).

- Em caso de alguma dificuldade ou incidência, por favor contacte de imediato a DR-IPDJ da sua área ou, em caso de inacessibilidade, a Universidade dos Valores para os contactos 261 810 450 ou 96 306 24 59.



PROTOCOLO DE UTILIZAÇÃO DO ECRÃ HORIZONTAL



Neste ecrã é possível:

- Assistir a vídeos diversos realizados no âmbito do Plano Nacional de Ética no Desporto.
- Ouvir uma compilação das rubricas "Move-te por Valores" transmitidas pela Antena 1 da RDP, no âmbito do Plano Nacional de Ética no Desporto.

Para iniciar a atividade:

1. Levantar a tampa da caixa (se estiver trancada, usar chave que deverá estar no compartimento por cima dos sofás).
2. Ligar a TV (botão On/Off) ou carregar no botão correspondente através do comando.
3. Após ligar a TV (deverá aparecer a info "não programado"), é necessária a utilização do comando para prosseguir (que deverá estar no compartimento por cima dos sofás).
4. O comando só funciona se a tampa da caixa estiver ligeiramente aberta (aguentar a tampa com uma mão e indicar funções necessárias no comando com a outra).
5. Tocar na tecla "input" (canto superior direito) do comando.
6. Escolhar a opção "USB" (canto superior esquerdo) do ecrã e carregar em OK.
7. Aparecerá pasta denominada "Drive1". Seleccioná-la e carregar em OK.

8. Aparecerão duas pastas, denominadas "Antena 1" e "Vídeos". Selecionar a pasta pretendida e carregar em OK.
9. Aparecerão os arquivos multimédia. Selecionar um deles e carregar em OK.
10. Deixar o ficheiro reproduzir. O ficheiro está carregado com opção de repetição automática.

Para encerrar a atividade.

1. Desligar no botão "ON/OFF" do comando (lembrar que o comando só funciona se a tampa da caixa estiver ligeiramente aberta)
2. Fechar a tampa com a chave e voltar a colocar o comando e a chave no compartimento por cima dos sofás.


Nota: Não mexer na pen-drive USB inserida no ecrã.

PROTOCOLO DE UTILIZAÇÃO DO ECRÃ VERTICAL

Neste ecrã é possível:

- Jogar ao jogo interativo "Joga Bem!"

Nota: controlar as funções do equipamento, tocando no ecrã (é um ecrã tátil /touch screen).



Para iniciar a atividade:

1. Quando a eletricidade da caravana é conectada, este recurso inicia automaticamente até ao ambiente de trabalho. Se for o caso, siga as instruções a partir do ponto 4. Caso não se inicie automaticamente, siga as instruções a partir do ponto 3.
2. Abrir a tampa da caixa com a chave (que deverá estar no conjunto de chaves, no compartimento por cima dos sofás).
3. Carregar na tecla "ON/OFF" no dispositivo informático (identificado com a marca "INSYS").
4. Ao dar entrada no ambiente de trabalho do windows, selecionar (através de toque no ecrã) a pasta "Joga Bem".
5. Dentro da pasta, selecionar o ficheiro "Story" (apenas com o icon do Explorer, pois há outros semelhantes, que são para ignorar).

6. Caso surja um alerta no ecrã (normalmente na base do ecrã), clicar em “Permitir conteúdo bloqueado”.

7. Iniciar o jogo.

Nota: o jogo tem uma função de inatividade que, após 15 segundos sem movimento no ecrã, questiona se é para “Retomar” o jogo no mesmo ponto deixado, ou “Reiniciar” o jogo do início.

Para encerrar a atividade.

1. Deslizando um dedo no limite esquerdo do ecrã e no sentido do centro do ecrã, surgirão as janelas ativas.
2. Fechar a janela do jogo na "cruz".
3. Fechar todas as pastas que estejam abertas.
4. No "menu iniciar" (canto inferior esquerdo do ambiente de trabalho) selecionar a opção "ligar/desligar" e logo seguida "encerrar".

INFORMAÇÕES SOBRE COMUNICAÇÃO


Caravana "Centro de Estágios dos Valores"

Em ocasiões de redação de notícias e comunicações, ou informações à comunicação social, é importante que o reconhecimento institucional se dirija aos copromotores PNED/IPDJ e Universidade dos Valores, também autora da Caravana.

A passagem da Caravana nas localidades deve também ser uma ocasião de sensibilização para a possibilidade, principalmente das escolas e grupos juvenis, de agendarem visitas de estudo à Universidade dos Valores, onde têm a oportunidade de aprofundar a experiência e conhecimento sobre os Valores numa exposição interativa de grande dimensão, da qual esta caravana é uma amostra.



Mais informação e visita virtual em www.universidadevalores.org . Contamos convosco nessa divulgação!



Quando se fizerem notícias no Facebook sobre a caravana, colocar “@” quando se referem às entidades (colocando @PNED e @Universidade dos Valores), pois assim as notícias serão automaticamente ligadas às páginas dos promotores, aumentando o potencial de disseminação. Também se pode utilizar *hashtags* no final das mensagens, como #pned #universidadevalores.

ESTE ESPAÇO FOI PENSADO PARA A SUA UTILIZAÇÃO RESPONSÁVEL.

CUIDE DO ESPAÇO E DOS RECURSOS.

DEIXE-O TÃO LIMPO E ARRUMADO COMO O ENCONTROU.